

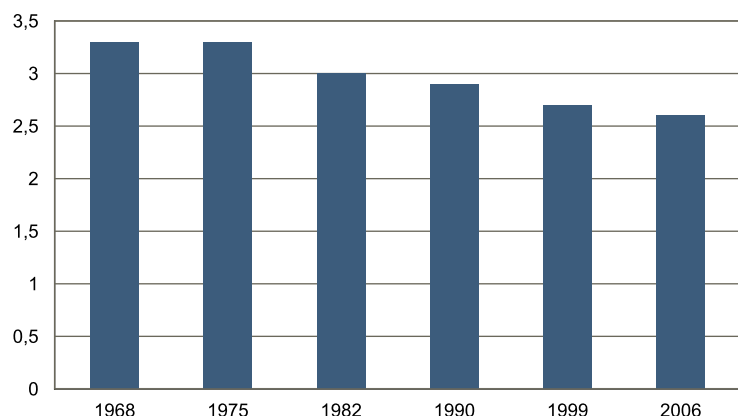
## FAM T1 - Ménages selon la structure familiale

	Nombre de ménages		Population des ménages	
	2006	%	1999	%
<b>Ensemble</b>				
Ménages d'une personne				
- hommes seuls				
- femmes seules				
Autres ménages sans famille				
Ménages avec famille(s) dont la famille principale est :				
- un couple sans enfant				
- un couple avec enfant(s)				
- une famille monoparentale				

**Tableau non disponible pour cette zone**

Sources : Insee, RP1999 et RP2006 exploitations complémentaires.

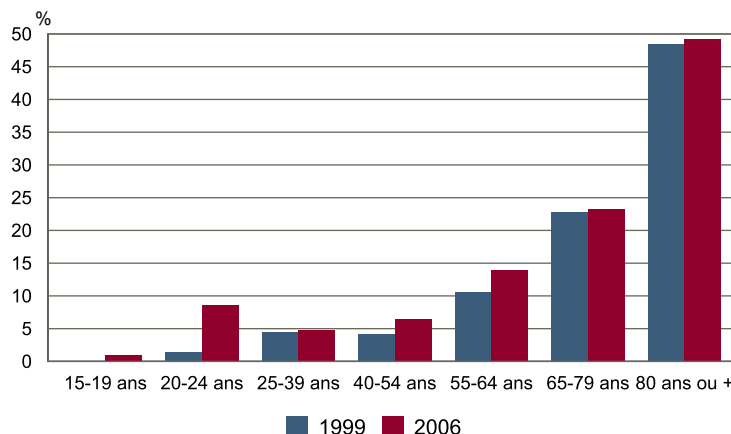
## FAM G1M - Évolution de la taille des ménages



Nombre moyen d'occupants par résidence principale

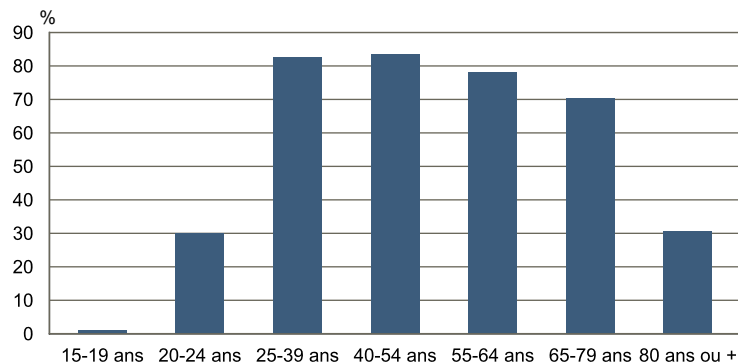
Sources : Insee, RP1968 à 1990 dénombremments - RP1999 et RP2006 exploitations principales.

## FAM G2 - Personnes de 15 ans ou plus vivant seules selon l'âge - population des ménages



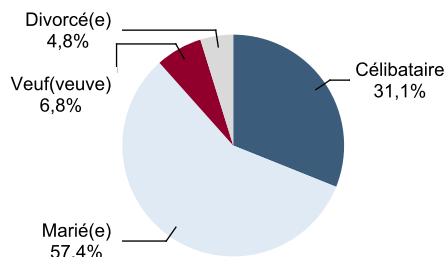
Sources : Insee, RP1999 et RP2006 exploitations principales.

## FAM G3 - Personnes de 15 ans ou plus déclarant vivre en couple selon l'âge en 2006



Source : Insee, RP2006 exploitation principale.

## FAM G4 - État matrimonial légal des personnes de 15 ans ou plus en 2006



Source : Insee, RP2006 exploitation principale.

## FAM T2 - Ménages selon la catégorie socioprofessionnelle de la personne de référence en 2006

## FAM G5 - Ménages selon la catégorie socio-professionnelle de la personne de référence

	Ménages	%	Population des ménages	%
<b>Ensemble</b>	Tableau non disponible pour cette zone			
Agriculteurs exploitants				
Artisans, commerçants, chefs d'entreprise				
Cadres et professions intellectuelles sup.				
Professions intermédiaires				
Employés				
Ouvriers				
Retraités				
Autres pers. sans activité professionnelle				

Graphique non disponible pour cette zone

Source : Insee, RP2006 exploitation complémentaire.

Sources : Insee, RP1999 et RP2006 exploitations complémentaires.

## FAM T3 - Composition des familles

	2006	%	1999	%
<b>Ensemble</b>	Tableau non disponible pour cette zone			
Couples avec enfant(s)				
Familles monoparentales :				
hommes seuls avec enfant(s)				
femmes seules avec enfant(s)				
Couples sans enfant				

Sources : Insee, RP1999 et RP2006 exploitations complémentaires.

## FAM T4 - Familles selon le nombre d'enfants âgés de moins de 25 ans

	2006	%	1999	%
<b>Ensemble</b>	Tableau non disponible pour cette zone			
Aucun enfant				
1 enfant				
2 enfants				
3 enfants				
4 enfants ou plus				

Sources : Insee, RP1999 et RP2006 exploitations complémentaires.